

## SPRAWOZDANIE

### Rady Nadzorczej z wyników oceny Sprawozdań finansowych Spółki i Grupy Kapitałowej oraz Sprawozdań Zarządu z działalności Spółki i Grupy Kapitałowej "FERRUM" S.A. za rok 2011

Działając na podstawie art. 382 § 3 Kodeksu spółek handlowych oraz Statutu Spółki, Rada Nadzorcza dokonała oceny Sprawozdań Zarządu z działalności oraz Sprawozdań finansowych Spółki i Grupy Kapitałowej za rok 2010.

Sprawozdanie finansowe Spółki oraz Grupy Kapitałowej zbadano biorąc pod uwagę materiały przygotowane przez Zarząd oraz opinię wydaną przez wybranego decyzją Rady Nadzorczej audytora – KPFK dr Piotr Rojek Sp. z o.o. z siedzibą w Katowicach. Przy badaniu uwzględniono również materiał opracowany przez audytora dla potrzeb akcjonariuszy "FERRUM" S.A. zgodnie z przepisami Komisji Nadzoru Finansowego.

Sprawozdanie finansowe obejmowało:

- Sprawozdanie z sytuacji finansowej "FERRUM" S.A. oraz skonsolidowane Sprawozdanie z sytuacji finansowej Grupy Kapitałowej "FERRUM" S.A. sporządzone na dzień 31.12.2011 r.
- Rachunek zysków i strat "FERRUM" S.A. oraz skonsolidowany rachunek zysków i strat Grupy Kapitałowej "FERRUM" S.A. za okres od 1 stycznia do 31 grudnia 2011 r.
- Sprawozdanie z całkowitych dochodów „FERRUM” S.A. oraz skonsolidowane Sprawozdanie z całkowitych dochodów Grupy Kapitałowej „FERRUM” S.A. za okres od 1 stycznia do 31 grudnia 2011 r.
- Sprawozdanie ze zmian w kapitale własnym FERRUM” S.A. oraz skonsolidowane Sprawozdanie ze zmian w kapitale własnym Grupy Kapitałowej „FERRUM” S.A. za okres od 1 stycznia do 31 grudnia 2011 r.
- Sprawozdanie z przepływów pieniężnych "FERRUM" S.A. oraz skonsolidowane Sprawozdanie z przepływów pieniężnych Grupy Kapitałowej "FERRUM" S.A. za okres od 1 stycznia do 31 grudnia 2011 r.
- Informację dodatkową o przyjętych zasadach rachunkowości oraz inne informacje objaśniające.
- Dodatkowe informacje objaśniające.

Rada Nadzorcza zapoznała się z opinią i raportem biegłego rewidenta KPFK dr Piotr Rojek Sp. z o.o. z siedzibą w Katowicach z dnia 20 marca 2012 r. dotyczącymi Sprawozdania finansowego "FERRUM" S.A. oraz opinią i raportem biegłego rewidenta KPFK dr Piotr Rojek Sp. z o.o. z siedzibą w Katowicach z dnia 20 marca 2012 r. dotyczącymi Sprawozdania finansowego Grupy Kapitałowej "FERRUM" S.A.

Po zapoznaniu się z w/w dokumentami Rada Nadzorcza stwierdza, że sprawozdania finansowe za rok obrotowy kończący się 31 grudnia 2011 r. są sporządzone zgodnie z Międzynarodowymi Standardami Rachunkowości i Międzynarodowymi Standardami Sprawozdawczości Finansowej, które zostały zatwierdzone przez Unię Europejską, a w sprawach nieuregulowanych powyższymi standardami, zgodnie z zasadami rachunkowości określonymi w ustawie z dnia 29 września 1994 r.

o rachunkowości, jak również wymogami odnośnie emitentów papierów wartościowych dopuszczonych do publicznego obrotu.

**Tabela 1 Podstawowe wyniki ekonomiczno – finansowe (w tys. zł.):**


L.p.	Pozycja	"FERRUM" S.A.2010 r.(po zmianach prezentacyjnych)	"FERRUM" S.A. 2011 r.	Grupa Kapitałowa FERRUM S.A. za 2010 r. po zmianach prezentacyjnych	Grupa Kapitałowa FERRUM S.A. za 2011 r.
1	Przychody ze sprzedaży netto	253 795	348 792	274 091	363 573
2	Zysk z działalności operacyjnej	1 977	11 704	-13 598	12 369
3	Zysk brutto	343	4 926	-16 424	5 315
4	Podatek dochodowy odroczony	-3 594	1 370	-6 524	1 369
5	Zysk netto z działalności kontynuowanej	3 937	3 556	-9 900	3 946

**Tabela 2 Wybrane wskaźniki finansowe charakteryzujące działalność Spółki oraz Grupy Kapitałowej FERRUM S.A.:**

L.p.	Pozycja	"FERRUM" S.A.2010 r.(po zmianach prezentacyjnych)	"FERRUM" S.A. 2011 r.	Grupa Kapitałowa FERRUM S.A. za 2010 r. po zmianach prezentacyjnych	Grupa Kapitałowa FERRUM S.A. za 2011 r.
1	EBITDA	13 263	21 079	-739	23 277
2	Wskaźnik bieżącej płynności	1,11	1,04	1,08	1,02
3	Szybki wskaźnik płynności	0,43	0,62	0,44	0,60
4	Relacja zobowiązań do majątku ogółem	0,45	0,59	0,48	0,60
5	Relacja zobowiązań do kapitału własnego	0,91	1,61	1,01	1,66
	Wskaźnik pokrycia długu majątkiem trwałym	6,07	7,17	6,53	8,24
	ROA	1,19%	0,81%	-2,92%	0,88%
	ROE	2,39%	2,20%	-6,15%	2,43%
	Wskaźnik rentowności netto	1,55%	1,02%	-3,61%	1,09%

Podpisy Członków Rady Nadzorczej "FERRUM" S.A.


**Przewodniczący Rady Nadzorczej  
"FERRUM" S.A.**



---

Bogusław Leśnodorski


**Zastępca Przewodniczącego  
Rady Nadzorczej "FERRUM" S.A.**



---

Przemysław Stańczyk

**Członek Rady Nadzorczej  
"FERRUM" S.A.**



---

Sławomir Bajor

**Członek Rady Nadzorczej  
"FERRUM" S.A.**



---

Witold Marszałek


**Sekretarz Rady Nadzorczej  
"FERRUM" S.A.**



---

Piotr Chała

**Członek Rady Nadzorczej  
"FERRUM" S.A.**



---

Krzysztof Bilkiewicz

**Członek Rady Nadzorczej  
"FERRUM" S.A.**

---

Sławomir Pietrzak